

Historique de révision :

Version actuelle :

001 - 24/09/2014 - Révision : arrêt des sacs hydrosolubles pour les précautions complémentaires sauf parasites et actualisation de la plaquette du tri

Sommaire

Objet	Cette procédure décrit les différentes étapes de traitement du linge au CHPM .
Domaine d'application	Elle concerne tout le linge hospitalier (à destinée des patients et des personnels) et le linge marqué des patients. Elle s'adresse à tous les acteurs et services en lien direct ou indirect avec le circuit du linge au CHPM
Objectifs	<ul style="list-style-type: none"> - Apporter aux utilisateurs un linge de qualité tant au niveau du confort que de l'hygiène - Se protéger du linge sale en limitant la prolifération des germes contenus dans ce linge et en prévenant toute dissémination de ces germes susceptibles de contaminer l'environnement et de générer un risque pour les personnes - Protéger le linge propre de toute contamination
Documents de référence	<ul style="list-style-type: none"> - « Guide pour la mise en œuvre de la méthode RABC en Blanchisserie hospitalière » URBH -2011 - « La fonction linge dans les établissements de santé : éléments d'approche méthodique »- Ministère de la Santé / URBH- 2010 - « Surveiller et prévenir les infections associées aux soins » - SF2H- septembre 2010 - « Prévention de la transmission croisée : précautions complémentaires contact(2009) / air et gouttelettes(2013) »- Recommandations nationales - SF2H- - « Recommandations en matière de traitement du linge des institutions de soins »- Conseil Supérieur d'Hygiène de Belgique- Mai 2005 - « La norme européenne NF EN 14065 dite RABC » (Risk Analysis and Biocontamination Control - Analyse du risque et maîtrise de la biocontamination) -mai 2003- décrit un système de management de la qualité microbiologique appliqué à la blanchisserie en vue de garantir l'obtention et le maintien d'une qualité microbiologique des textiles traités.
Responsabilité et autorité	<ul style="list-style-type: none"> - Décret n° 2004-802 du 29 juillet 2004 relatif aux parties IV et V du Code de la Santé Publique- livre 3- Chapitre 1, relatif aux actes professionnels et à l'exercice de la profession d'infirmier (ière) - Circulaire DGS/PS/FH1 n° 96/31 du 19 janvier 1996 relative aux rôle et missions des aides-soignants - Manuel Assurance Qualité de la Blanchisserie (MAQ-05/07/2006)
Définitions	<ul style="list-style-type: none"> - Linge sale : tout linge déconditionné, utilisé ou non, ayant été en contact avec l'environnement hospitalier. : il doit être considéré comme « contaminé » - Linge « à risque particulier microbiologique » : issu de patients porteurs de parasites (poux, gale, teigne...) ou linge potentiellement très souillé de sang et/ou d'autres liquides biologiques (salles d'opération, de césarienne, de naissance) - Linge « à risque particulier toxique » : en contact direct avec les patients recevant des cytotoxiques (anti-cancéreux ou autres) - Le linge prêt à l'usage doit être dépourvu de micro-organismes pathogènes (y compris moisissures) et/ou responsables d'infections nosocomiales.

Documents associés

- PRD.HYH.GEN.001.V2 Hygiène des mains
- PRD.HYH.GEN.002.V1 Utilisation des gants
- PRD.HYH.GEN.003.V8 Conduite à tenir en cas d'AES
- PRT.HYH.GEN.001.V1 Précautions Standards
- PRD.HYH.GEN.004.V4 Précautions Complémentaires
- FIC.HYH.BIO.009.V0 Nettoyage-désinfectant des équipements et matériels de soins
- PRT.HYH.BIO.017.V1 Bionettoyage en Blanchisserie
- PRD.HYH.GEN.012.V0 Tenue des professionnels en blanchisserie
- **FIG.HYH.CIR.010.V1 Règles de pré-tri du linge sale**
- **FIG.HYH.CIR.011.V1 Chargement et manipulation des rolls de linge sale**

Description de la procedure

Circuit du linge sale

Circuit du linge sale à risque particulier

Circuit du linge propre

Destinataires

;;

Rédaction	Vérification	Approbation
Nom et Fonction : Sylvie LE TREIS (EOHH)	Nom et Fonction : Patrick CEYSSON (Blanchisserie - TSH)	Nom et Fonction : Clotilde GROLEAU (CLIN - Président)
Date de Signature : 26/09/2014	Date de Signature : 29/09/2014	Date de Signature : 13/10/2014
Relecteurs :		

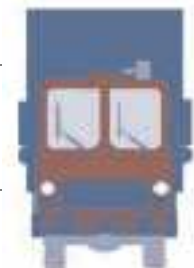
8.1 CIRCUIT DU LINGE SALE

	QUI	OU	QUOI	COMMENTAIRES
1	Patients, tout personnel du CHPM, étudiants	Chambre Lieu de soins ou logistique ou technique	Production de linge sale sans risque particulier	<ul style="list-style-type: none"> Le linge dépourvu d'objets est déposé dans un panier au pied du lit du patient ou dans un support adapté. Ne pas poser de linge au sol, Ne pas tenir contre soi Hygiène des mains/ Port de gants Usage Unique si linge très souillé de sang et/ou de liquides biologiques
2			<p>Linge hospitalier ou linge patient marqué ?</p> <p>non</p> <p>oui</p>	<p>Le linge personnel non marqué des patients est entretenu régulièrement par la famille (dépôt dans un sac étanche dans le placard)</p>
3	Tout personnel du CHPM, Etudiants	Couloir du service, Lieu de soins ou logistique ou technique, Vestiaires	Pré-tri et conditionnement	<ul style="list-style-type: none"> Dès l'utilisation et le plus près possible du lieu d'utilisation : le chariot ne rentre pas dans les chambres Répartir le linge dans des sacs et filets de couleurs différentes, selon les critères définis par la blanchisserie (cf. FIC.HYH.CIR 010. V1) Déplier le linge, le mettre à l'endroit, vider les poches Vérifier l'absence d'objets dans les sacs Ne remplir les sacs qu'aux ¾, les filets à moitié ; fermer hermétiquement avec l'attache du sac ou du filet
4	Tout personnel du CHPM, Etudiants	Local linge sale intermédiaire ou centralisé	Stockage au CHPM	<ul style="list-style-type: none"> Evacuer les sacs au minimum 1 fois/jour Ne pas toucher sa tenue Ne pas traîner de sacs par terre Local frais, aéré, réservé à cet effet, porte à maintenir fermée- Bionettoyage minimum 1 fois/semaine Chargement des sacs fermés dans un roll de transport (avec housse de protection si passage en zone propre) ou dans un sac étanche (HJ de psy) Délai maximum de stockage 24 h (sauf week-end 72 h) Se frictionner les mains après manipulation
5	Chauffeurs du SIPML Agents des HJ Psy	Camions du SIPML Véhicule des HJ de Psychiatrie	Collecte et transport	<ul style="list-style-type: none"> Par ordre chronologique « premier entré = premier collecté » après chaque utilisation : désinfection des rolls de transport (+ housse le cas échéant) et des sacs étanches des véhicules HJ par la Blanchisserie
6	Personnel SIPML des zones sales	Zones réception et tri de la blanchisserie	Réception et tri	<ul style="list-style-type: none"> Tout linge réceptionné doit être lavé et désinfecté : « premier arrivé = premier traité » Blanchisserie ouverte du lundi au vendredi de 8h à 16h
7	Personnel SIPML des zones sales	Zone de lavage en blanchisserie	Lavage - Désinfection	<ul style="list-style-type: none"> Différents programmes selon textile, forme, taille, couleur,...

Cf FIC.HYH.BIO.009 Nettoyage-désinfectant du panier à linge sale

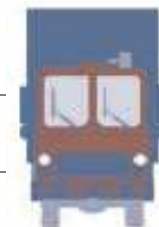



Le linge personnel non marqué des patients est entretenu régulièrement par la famille (dépôt dans un sac étanche dans le placard)




1.2 CIRCUIT DU LINGE SALE A RISQUE PARTICULIER MICROBIOLOGIQUE OU TOXIQUE

QUI	OU	QUOI	COMMENTAIRES
1 Patient porteur de parasites, en chimiothérapie, opéré, femme enceinte	Chambre du patient concerné, salle d'opération, de césarienne ou de naissance	Production de linge sale à risque microbiologique ou toxique	<ul style="list-style-type: none"> • Limiter les manipulations et porter systématiquement des gants à usage unique + hygiène des mains • Le linge issu de précautions complémentaires hors parasites est trié dans le circuit sale normal. • Suspicion de Creutzfeldt-Jakob : tri habituel sauf pour le linge souillé par le sang et le LCR=élimination en DASRI
2		Parasite ?	<p>Oui → Poux, gale, teigne : pulvériser spray antiparasitaire (magasin central) sur tout le linge et le matelas. Attendre 12 h avant lavage</p>
3 Tout personnel du CHPM, étudiants	Chambre du patient concerné, salle d'opération, de césarienne ou d'accouchement	Linge délicat < 65° ?	
4		<p>non → Dépôt dans un sac transparent à ouverture hydrosoluble</p> <p>oui → Dépôt dans un sac rouge à ouverture hydrosoluble</p>	<ul style="list-style-type: none"> • Les articles de ménage sont mis dans un filet et le filet dans le sac transparent à ouverture hydrosoluble • Ne pas mettre de linge mouillé en contact avec la bande soluble • Vérifier l'absence d'objets dans le sac à O.hydrosoluble • Pour la fermeture : n'utiliser que le lien accroché au sac
5 Tout personnel du CHPM, étudiants	Couloir ou local linge sale	Conditionnement en sac rayé rouge et blanc	<ul style="list-style-type: none"> • Ne remplir le sac qu'aux ¾ et fermer hermétiquement avec son attache • Exception : Les sacs à O. hydrosolubles du Bloc sont mis en sacs rouges pour des raisons pratiques.
6 Tout personnel du CHPM, étudiants	Local linge sale intermédiaire ou centralisé	Stockage au CHPM	<ul style="list-style-type: none"> • Evacuer les sacs au minimum 1 fois/jour : ne pas toucher sa tenue • Ne pas traîner les sacs par terre • Local frais, aéré, porte fermée- bionettoyage 1/semaine minimum. • Chargement des sacs fermés dans un roll de transport (avec housse si passage en zone propre) ou dans un sac étanche (HJ de Psychiatrie) • Délai maximum de stockage 24h (sauf week-end 72h) • Se frictionner les mains après manipulation
7 Chauffeurs du SIPML, Agents HJ Psy	Camions SIPML Véhicules HJ de Psy	Collecte et transport	<ul style="list-style-type: none"> • « Premier entré = premier collecté » • après chaque utilisation : désinfecter les rolls de transport (+ housse le cas échéant) et les sacs étanches des véhicules HJ
8 Personnel SIPML zone sale	Zone réception blanchisserie	Réception et mise en machine des sacs	<ul style="list-style-type: none"> • Le linge à risque particulier n'est pas trié en Blanchisserie : objet oublié = accident du personnel + détérioration des machines
9 Personnel SIPML zone sale	Zone lavage blanchisserie	Lavage - désinfection	<ul style="list-style-type: none"> • Linge « délicat » : programme à 40° + agent désinfectant • Linge non fragile : programme à 65°



8.3 CIRCUIT DU LINGE PROPRE

	QUI	OU	QUOI	COMMENTAIRES
1	Personnel SIPML de la zone propre	Zone finition de la blanchisserie	Production de linge propre	<ul style="list-style-type: none"> Application de la démarche RABC en blanchisserie
2	Tout personnel du CHPM	Tout service du CHPM	<p>Modification des besoins du service ?</p> <p>non</p> <p>oui</p>	<ul style="list-style-type: none"> Liste de base journalière . Inventaire permanent avec une fréquence en fonction des services. Défaire les sachets et décercler les paquets au fur et à mesure des besoins (facilite l'inventaire)
3	Personnel Lingerie	Zone lingerie de la blanchisserie	<p>Ajustement de la dotation</p> <p>Préparation de l'armoire ou des sacs</p>	<ul style="list-style-type: none"> Impression du bordereau de livraison à partir du terminal d'inventaire Jours fériés : 1 armoire de réserve à l'Hôp. général Essuyage humide au DD des étagères des armoires avant chaque utilisation . lavage complet de l'armoire en tunnel 1 fois/semaine
4			Transport	<ul style="list-style-type: none"> Pour les véhicules HJ de Psy : sacs verts imperméables Pour les chauffeurs : changer de tenue avant de manipuler du propre L'armoire doit être vidée avant retour en blanchisserie : 1 armoire pleine remplace l'armoire vide
5	Chauffeurs SIPML	Camions SIPML,		
6	Agents HJ	Véhicules HJ	Livraison de l'armoire ou du sac dans le service	
7			Vérification de la dotation	<ul style="list-style-type: none"> Bordereau de livraison dans l'armoire pour contrôle de la livraison Téléphoner en Blanchisserie si problème
8	Personnels, Etudiants	Lingerie du service ou vestiaires	<p>Stockage du linge propre au CHPM</p> <p>Distribution du linge propre sur un chariot de nursing ou un guéridon</p>	<ul style="list-style-type: none"> Exclusivement dans la lingerie : local frais, aéré et porte fermée-bionettoyage étagères+sol 1/semaine minimum Stockage possible dans l'armoire et/ou sur des étagères Eviter le stockage excessif Respecter le principe : premier entré, premier sorti Défaire les sachets et paquets au fur et à mesure des besoins (évite la contamination)
9	Personnels, Etudiants	Couloir		<ul style="list-style-type: none"> Hygiène des mains avant toute manipulation Le linge propre ne doit pas toucher la tenue de travail ni être en contact avec le nécessaire de toilette sur le chariot de nursing Nettoyer le chariot 1 fois/jour et vérifier son approvisionnement : il ne doit pas pénétrer dans les chambres
10	Patients, personnels, étudiants	Chambre, lieu de soins, logistique ou technique	Utilisation du linge	<ul style="list-style-type: none"> Tout linge déconditionné et non utilisé est considéré comme « sale » et doit retourner en blanchisserie par le circuit sale Eviter le contact avec une peau lésée et/ou infectée



Impression contrôlée - La version informatique fait foi